

王仁公園 再整備と管理・運営の基本方針

～市民にとって更に魅力的な公園となるために～

令和4年3月
枚方市 みち・みどり室

目 次

| | |
|-----------------------|----|
| I.はじめに | 2 |
| II. 王仁公園の現状..... | 3 |
| 王仁公園の概要..... | 3 |
| III. 公園に求められる機能 | 5 |
| 1. アンケート結果 | 5 |
| 2. 公園に求められる機能など | 7 |
| IV. 公園の将来像と基本方針 | 8 |
| 1. 公園の将来像..... | 8 |
| 2. 基本方針 | 8 |
| V. 今後の取組みの進め方 | 10 |
| 参考資料..... | 14 |
| 1. 公園の状況について | 14 |
| 2. 市民アンケートの結果..... | 17 |
| 3. 民間事業者ヒアリング結果 | 31 |

I.はじめに

都市公園は、都市の貴重な緑のオープンスペースとして、都市環境の改善や良好な景観の形成、防災性の向上など多様な機能を有しており、市民の健康の維持増進や憩い、地域住民の交流の場など様々に活用される重要な都市基盤施設の1つとして適切に維持管理され、有効活用されることが、まちづくりの観点からも必要です。

王仁公園は、昭和46年（1971年）に「みどりの中でスポーツを楽しむ公園」として開設された面積9.3haの都市公園で、枚方市が所管する公園の中で最大の広さを有します。屋外プールやテニスコート、ナイター施設付き運動広場などの有料のスポーツ施設の外、芝生広場やビオトープ、児童コーナーなどを有する総合公園で、特に市内唯一の屋外プールは、年間約7万人が利用する人気施設として、長年、市民に親しまれてきました。

しかしながら、開園から約50年が経過し、財政上の制約が強まる中、各施設の老朽化が進む一方で、社会状況の変化に伴う価値観の多様化やライフスタイルの変化などにより、市民ニーズが多様化し、公園に求められる機能も複雑化しています。

今後とも、王仁公園を多くの市民に安全に安心して快適に利用し続けていただくためには、現在、導入している指定管理者制度などの公民連携を更に発展させ、民間事業者のノウハウやアイデアを積極的に取り入れながら、市民ニーズの変化に対応できる公園機能の導入や拡充を図るとともに、公園の維持管理の質を高めることなどにより公園の再生を進めていく必要があります。

このような取組みを進め、積極的な公民連携により、王仁公園を市民にとって魅力のある利用したいと思える公園とするための指針として、王仁公園の再整備と管理・運営の基本方針を策定します。

本方針が貢献するSDGs



※SDGsのロゴは、国際連合広報センターWEBサイトより転載

Ⅱ. 王仁公園の現状

王仁公園の概要

王仁公園は1971年に開園した枚方市が管理する最も広い面積を有する公園です。1974年に開設したプール（夏季のみ運営）をはじめ、テニスコートや運動広場等の有料施設に加え、芝生広場や児童コーナー、ビオトープ等を有する、運動施設を主体とする総合公園です。

公園内の文化財としては、旧石器時代の藤阪宮山遺跡から、古墳時代の「藤阪宮山古墳」、奈良時代の「藤阪宮山窯跡」までが知られており、古くから人々が生活を営んできた地であることが分かります。

王仁公園の名前の由来である近隣の伝王仁墓は府指定文化財であり、王仁博士は古墳時代に百済からの渡来人として知られています。

| | |
|-------------|---|
| 名 称 | 王仁公園 |
| 所 在 地 | 大阪府枚方市王仁公園1-1 |
| 都市計画公園番号 | 5.4.210-2 |
| 公 園 種 別 | 総合公園 |
| 開 設 面 積 | 9.3ha |
| 開 設 年 | 1971年 (1974年:プール開設、2000年:プール再整備工事) |
| 主 な 公 園 施 設 | <p>【プール】 敷地 10,234㎡ 遊泳施設（プール水面積 2,323㎡） 50m競泳プール（9コース）、流水プール、造波プール、幼児プール ※50m競泳プール利用条件：身長130cm以上 ・プールサイド 3,200㎡ ・管理棟 1,268㎡ 2,500人収容 ・観客席 440㎡ 400人収容 ・その他施設：更衣室、障がい者用更衣室、トイレ、医務室、事務室、ランチエリア</p> <p>【テニスコート】 コート4面（コートエリア中央に壁打ちゾーン（無料）があります）</p> <p>【運動広場（グラウンド）】 サッカーや野球ができる夜間照明付グラウンド</p> <p>【バレーコート（クレー）】 コート2面</p> <p>【駐車場】 駐車台数：第1駐車場57台、第2駐車場106台 運動広場横駐車場32台</p> <p>【土俵】</p> |

| | |
|--|---|
| | <p>【児童コーナー】 2連鉄棒 1基、すべり台 1基、ジャングルジム 1基、シーソー 2基、2連ブランコ 1基、 うんてい 1基</p> <p>【トイレ】 管理事務所付近・運動広場付近</p> <p>【大芝生広場】</p> <p>【ビオトープ】</p> |
|--|---|



指定管理者制度の導入

公園の管理は、有料施設について2014年度より指定管理者制度を導入しており、それ以外の園地は市管理となっています。

| 施設 | 運営手法 | 受託者 |
|----------------------------------|------|---|
| プール、運動広場、テニスコート、バレーコート (有料施設) | 指定管理 | 公益財団法人 枚方市スポーツ協会・木幸SP 共同事業体 (※2019年度から3年間) |
| 駐車場 (有料) | 指定管理 | |
| 有料施設以外の園地 | 本市管理 | |

なお、2019年度より駐車場を有料化するとともに、全ての有料施設について利用料金制を導入しました。

Ⅲ. 公園に求められる機能

1. アンケート結果

市民アンケート結果（基礎資料 P. 17～P. 30 参照）

【対象】 枚方市に在住の方 回答数：n=2,406

【調査期間】 ①2021年10月25日～11月5日

（回答サンプルが n=2,300 になるまで実施）

②2021年11月25日～12月10日（回答数106）


【調査方法】 ①WEBアンケート会社の会員による回答

②枚方市HPでLogoフォームによる回答

【調査結果】

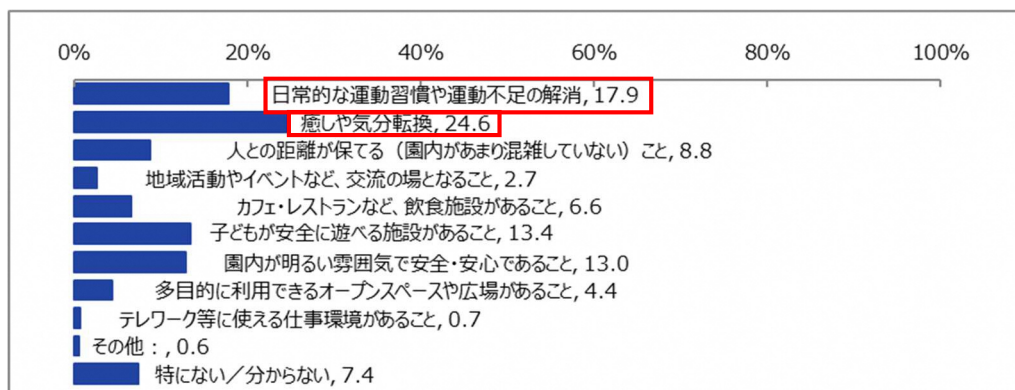
①公園に求める機能

健康づくり、スポーツ、子育て、癒しや自然観察・体験等の要望を頂きました。



②新しい生活様式の時代に公園にもとめること・施設

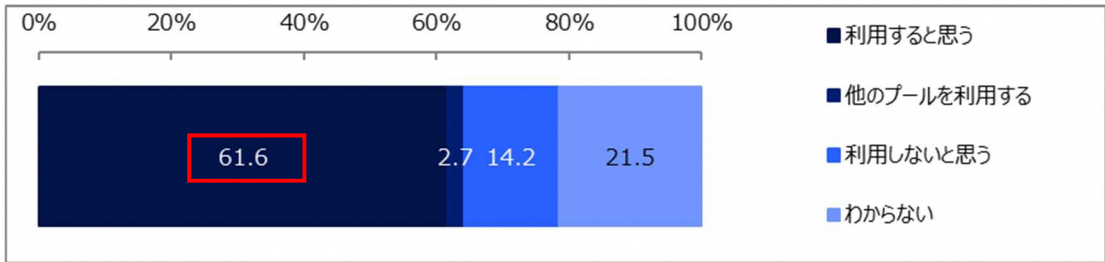
癒しや安らぎ、日常的な運動習慣や運動不足の解消等の要望を頂きました。



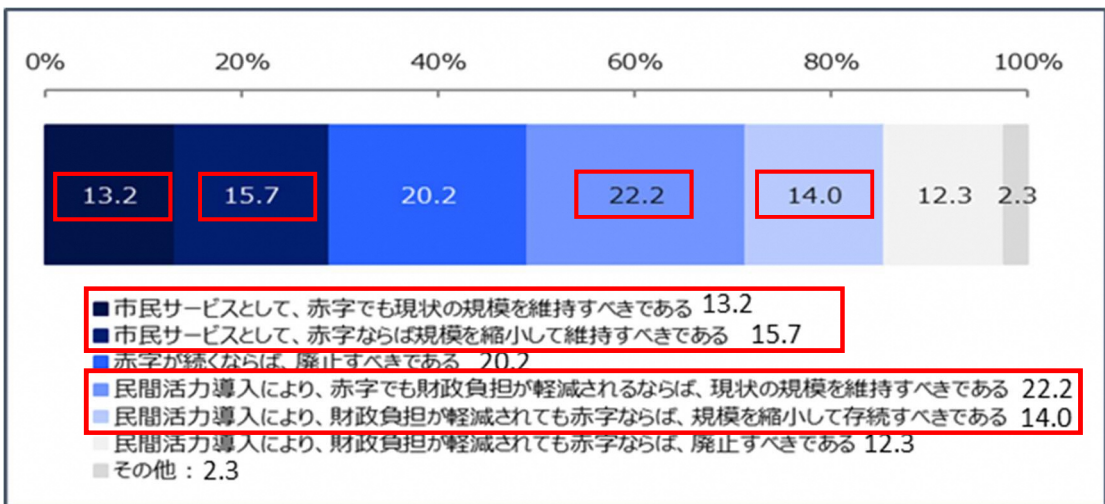
③プールの利用と存廃

61.6%の方からはコロナ禍が収束し、プールが営業していたら利用するとの回答を頂きました。また、プール存続を65.1%の方が希望されています。

●今後コロナ禍が収束し、プールが営業していたら利用したいですか。

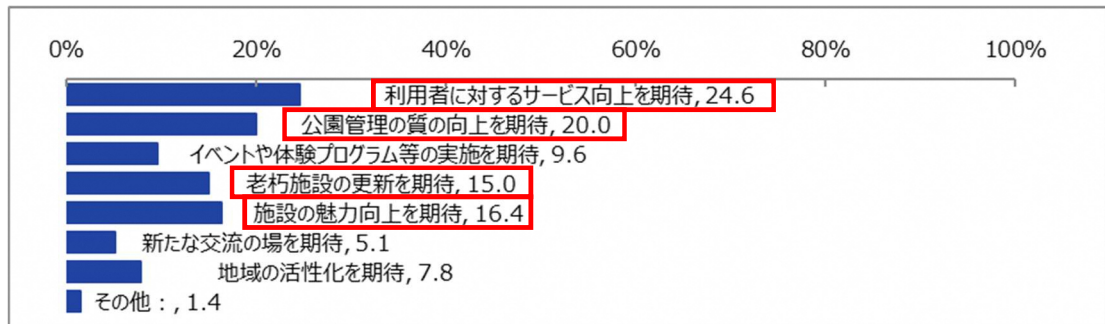


●王仁公園のプールの再編・再整備についてどのように考えますか。



④民間事業者の参入に対する期待

施設の魅力、サービス及び管理の質の向上を求めのご意見を頂きました。



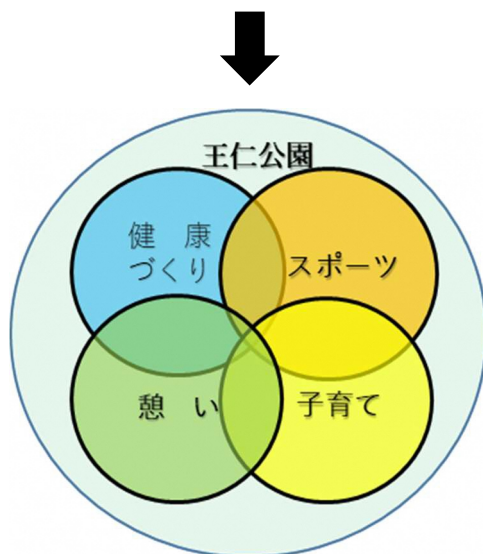
※市民アンケート結果より抜粋

2. 公園に求められる機能など

(1) 求められる機能

市民アンケートの結果を踏まえ、

公園に求められる機能として、以下の4つの機能を設定します。



※イメージ

(2) プールの取扱い

市民アンケートの結果を受けて当面の間、現行プールを運営していきます。



IV. 公園の将来像と基本方針

1. 公園の将来像

市民アンケートから得られた王仁公園に求められる4つの機能を包括した、公園の将来像を以下に定めます。

**健康づくり・スポーツ・子育て機能が充実し、
誰もが身近に自然とふれあい憩える公園**

2. 基本方針

公園の将来像を実現するための取組方針と手法を以下に定めます。

民間活力の積極的な導入や地域の多様な主体との連携を通じて、公園施設を充実するとともに、様々なイベントやプログラムを実施することにより、公園の魅力をさらに高めます。

(1) 取組方針

取組1 市民が健康づくりに取り組める公園

■健康維持・増進に関する施設を充実

取組例・ウォーキングコースの整備 など

■健康維持・増進に関するイベントやプログラムを導入

取組例・スポーツ用品メーカーと連携したウォーキングイベント

・運動会に向けた子ども向けの走り方教室 など

取組2 市民がスポーツを楽しめる公園

■スポーツ施設を充実

取組例・新たなスポーツ施設を誘致

・既存施設の機能を向上 など

■スポーツ関連のイベントやプログラムを導入

取組例・スポーツ教室を開催 など

取組3 市民の子育てを支援する公園

■子育て世代が安心して利用できる公園づくりを推進

取組例・防犯カメラの導入など公園の防犯性を向上

・子ども向けの運動や教育プログラムを実施 など

取組4 市民の憩いの場となる自然豊かな公園

■みどりの質を高め、活かしながら、豊かな自然に市民が気軽にふれあえる場として守り、次世代へと引き継ぐ

取組例・樹林地を憩いの場となる疎林へ再整備

・ビオトープなどを活用した環境学習プログラムを実施 など

取組5 多世代・多様な人々が安心して憩える公園

■幅広い世代が安全に安心して快適に利用できるようユニバーサルデザインを推進

取組例・園路等公園内の動線のバリアフリー化を推進

・情報提供のバリアフリー化を推進 など

(2) 取組手法

手法1 既存施設を最大限に有効活用

■ストック効果をより高めることができるよう、長寿命化を基本に既存の公園施設を一層柔軟に活用

取組例・計画的な維持管理と補修修繕 ・多目的利用等施設の有効活用

・施設の用途変更 など

手法2 民間活力を積極的に導入

■民間事業者が、自らの知見やノウハウなどを発揮しやすい環境を整備し、民との連携を加速

取組例・指定管理者制度を公園全体に拡大

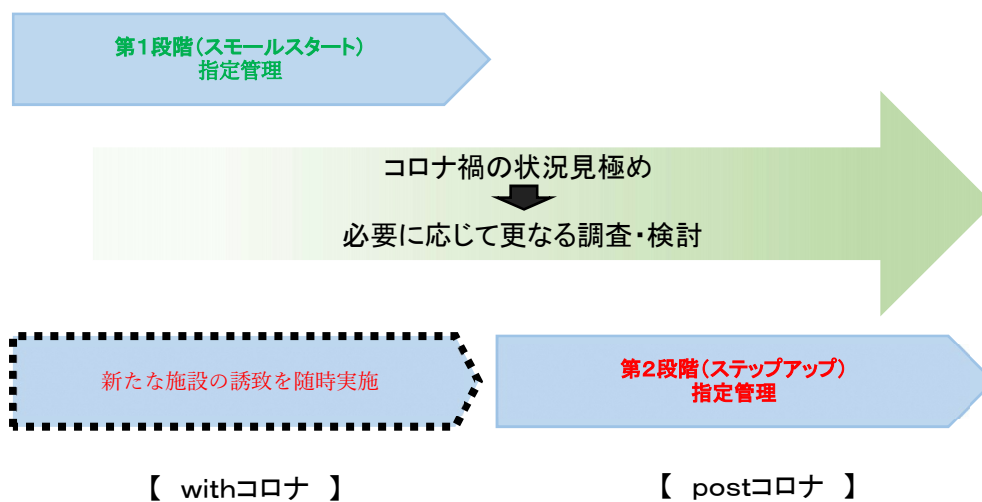
・P-PFI制度を活用して新たな公園施設を誘致 など

V. 今後の取組みの進め方

公園を取り巻く社会環境は新型コロナウイルスの感染拡大等、時々刻々と変化し、人々の価値観・行動様式等も大きく変化しようとしています。

今後は、これらの社会情勢の変化等を踏まえつつ、長期的な視点に立ち、必要に応じて更なる調査や検討を進めながら王仁公園の再整備・活性化に継続して取り組みます。

コロナ禍を踏まえ、**第1段階**のスモールスタートと**第2段階**のステップアップで、段階的な活性化と再整備を目指します。



< 第1段階（スモールスタート） >

既存施設を最大限に有効活用

- ・ 指定管理者制度を公園全域に拡大し、指定管理者がプールをはじめ既存施設を最大限に活用しながらソフトプログラムを展開するなど、公園の魅力を高める取組みを推進します。

民間活力を積極的に導入

- ・ 一部区域について、P-PFI（公募設置管理許可制度）等を活用し公園の魅力向上につながる新たな公園施設の誘致を推進します。
- ・ 公園の魅力向上につながる新たな公園施設の誘致を随時実施します。



< 第2段階（ステップアップ） >

社会情勢の変化等を踏まえた再整備・活性化

- ・ 第1段階の取組で得られた成果を基に、社会経済情勢や公園を取巻く情勢等も確認しながら、新たな公園施設の導入や既存施設の機能向上などについて再度検討し、実現化していきます。



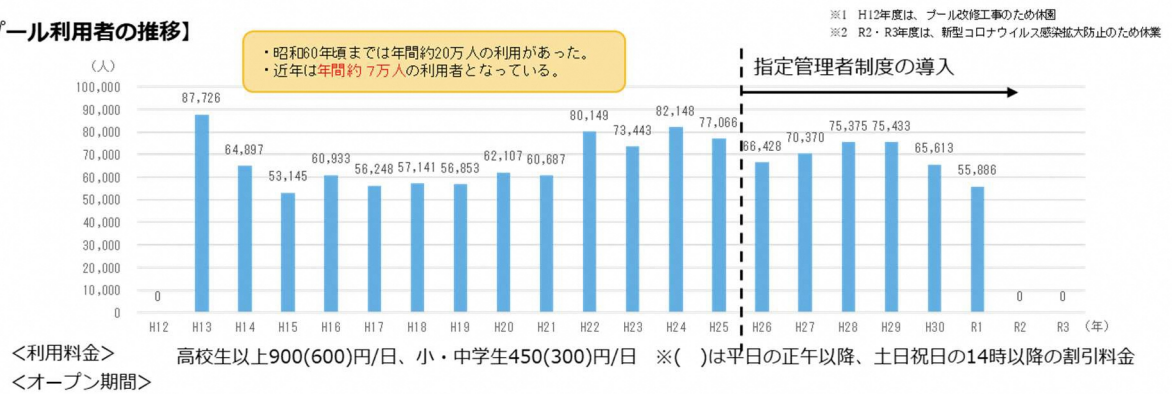
王仁公園基礎資料

参考資料

1. 公園の状況について

(1) 公園利用状況

【プール利用者の推移】



【駐車場利用台数の推移】



【その他有料施設の利用状況】

| | 平成28年度 | 平成29年度 | 平成30年度 | 令和元年度 | 令和2年度 | 平均 |
|---------------|--------|--------|--------|-------|-------|------|
| 運動広場利用率(%) | 58.2 | 58.8 | 59.0 | 52.0 | 52.6 | 56.1 |
| テニスコート等利用率(%) | 79.8 | 80.0 | 79.8 | 68.8 | 76.0 | 76.9 |

・運動広場利用件数

| | 平成28年度 | 平成29年度 | 平成30年度 | 令和元年度 | 令和2年度 | 平均 |
|---------|--------|--------|--------|-------|-------|-------|
| 運動広場(件) | 1,298 | 1,306 | 1,313 | 1,155 | 769 | 1,168 |

・テニスコート(バレーコート含む)利用件数

| | 平成28年度 | 平成29年度 | 平成30年度 | 令和元年度 | 令和2年度 | 平均 |
|-----------|--------|--------|--------|-------|-------|-------|
| テニスコート(件) | 7,893 | 5,382 | 8,125 | 7,016 | 5,208 | 6,725 |
| バレーコート(件) | 2,910 | 3,175 | 2,127 | 2,294 | 1,634 | 2,428 |

【公園の利用者数】

王仁公園における人流の状況について、「KDDI Location Analyzer」(携帯端末情報を活用した人流分析ツール)を用いて、令和元年度と令和2年度の年度比較やその施設に来訪者がどこから来ているかの分析等を行いました。

※各項目についてシステム処理の関係等で合計が合わない場合があります。(単位：人)

| 令和元年度 | 男性 | 女性 | 合計 |
|-------|---------|---------|---------|
| 20代 | 19,631 | 4,917 | 24,548 |
| 30代 | 13,391 | 10,947 | 24,338 |
| 40代 | 22,811 | 27,958 | 50,769 |
| 50代 | 14,318 | 15,046 | 29,364 |
| 60代 | 14,738 | 21,663 | 36,401 |
| 70歳以上 | 34,507 | 37,245 | 71,752 |
| 合計 | 119,396 | 117,776 | 237,172 |

| 令和元年度 | 男性 | 女性 | 居住者 | 勤務者 | 来街者 |
|-------|---------|---------|--------|--------|---------|
| 期間全体 | 119,399 | 117,777 | 71,516 | 21,197 | 146,375 |
| 平日 | 77,625 | 80,366 | 45,250 | 18,011 | 96,264 |
| 祝休日 | 41,774 | 37,410 | 26,265 | 3,186 | 50,111 |

| 令和2年度 | 男性 | 女性 | 合計 |
|-------|--------|--------|---------|
| 20代 | 4,745 | 8,559 | 13,304 |
| 30代 | 10,071 | 10,072 | 20,143 |
| 40代 | 10,182 | 18,817 | 28,999 |
| 50代 | 12,654 | 15,154 | 27,808 |
| 60代 | 15,457 | 12,501 | 27,958 |
| 70歳以上 | 22,520 | 27,204 | 49,724 |
| 合計 | 75,629 | 92,307 | 167,936 |

| 令和2年度 | 男性 | 女性 | 居住者 | 勤務者 | 来街者 |
|-------|--------|--------|--------|--------|--------|
| 期間全体 | 75,632 | 92,310 | 60,543 | 19,113 | 92,964 |
| 平日 | 50,021 | 64,977 | 38,120 | 15,539 | 64,638 |
| 祝休日 | 25,610 | 27,332 | 22,422 | 3,573 | 28,325 |

| 市区町村名 | 割合 |
|--------|-------|
| 枚方市 | 82.5% |
| 交野市 | 4.8% |
| 寝屋川市 | 2.0% |
| 八幡市 | 2.0% |
| 京田辺市 | 1.3% |
| 宇治市 | 1.1% |
| 大東市 | 0.8% |
| 京都市伏見区 | 0.6% |
| 大阪市城東区 | 0.6% |
| その他 | 4.4% |

- ・男女に差はなく、40代以上の来訪者が多い状況です。
- ・約83%が市内から、交野市、寝屋川市、八幡市から約9%が来園しています。

(2) 地域との協働

隣接のセルフわらしべ（市障がい者社会就労施設）が園内において、「花いっぱい運動」（月1回の公園清掃と年3回の花壇植え替え）を実施しています。



セルフわらしべ内のカフェ
（「なかなかの森」）

(3) 公園の利用状況

大規模なイベントや事業は行われていませんが、セルフわらしべにおいては公園内でのホースセラピー、いろりの里（老人ホーム）においては健康運動プログラムとして、園内をルートとしたノルディックウォーキング、旧田中家鋳物民俗資料館と合わせた行程の中での遠足利用、NPO 主催の期間外プールを活用したカヌー体験教室等も実施されています。

2. 市民アンケートの結果

新型コロナ禍前後で王仁公園に対する利用者の意識の変化を把握するため、過年度アンケートと対比可能なアンケート項目を設定し、枚方市にお住まいの方を対象にWEBアンケートを実施しました。

(1) WEB アンケート概要

対象：枚方市に在住の方

回答数：n=2,406

調査期間：①2021年10月25日～11月5日（回答サンプルがn=2,300になるまで実施）

②2021年11月25日～12月10日（回答数106）

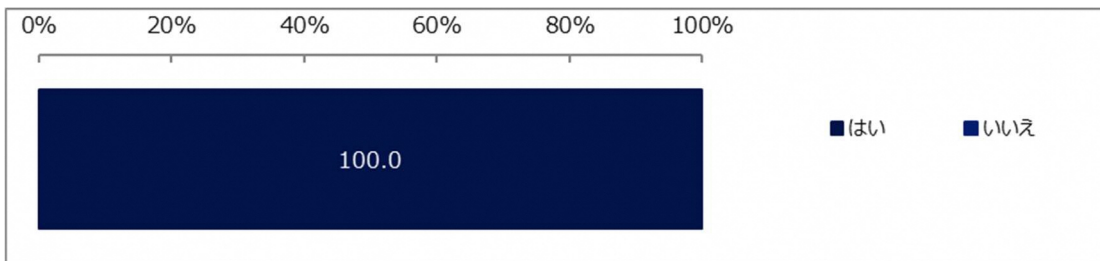
調査方法：①WEBアンケート会社の会員による回答

②枚方市HPでLogoフォームによる回答

(2) アンケート結果

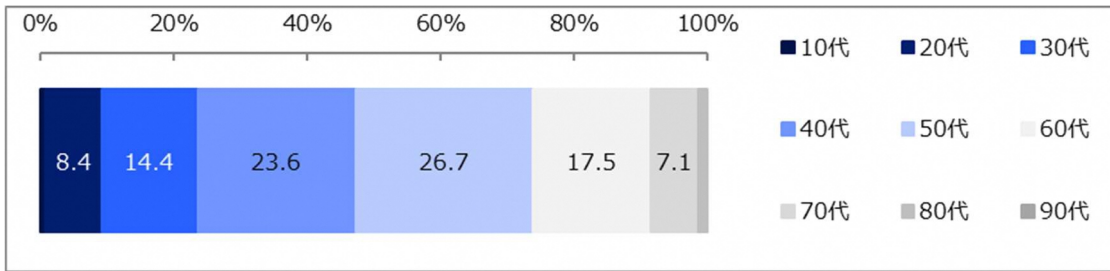
Q1. 現在、枚方市内にお住まいですか。

| | n | % |
|-----|------|-------|
| 全体 | 2406 | 100.0 |
| はい | 2406 | 100.0 |
| いいえ | 0 | 0.0 |



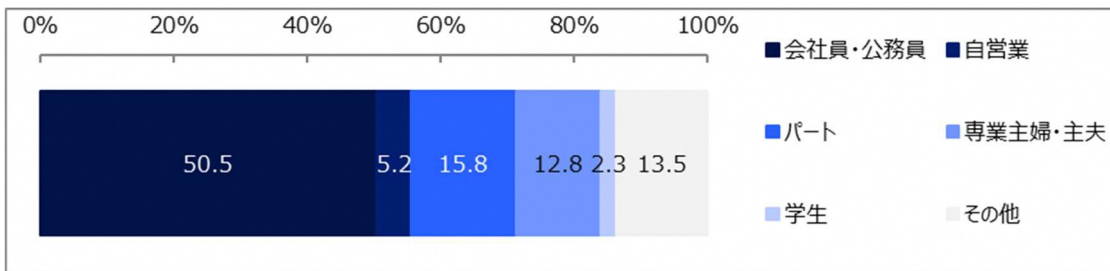
Q2. あなたのご年齢をお答えください。（①WEBアンケートのみ）

| | n | % |
|-----|------|-------|
| 全体 | 2300 | 100.0 |
| 10代 | 19 | 0.8 |
| 20代 | 194 | 8.4 |
| 30代 | 332 | 14.4 |
| 40代 | 543 | 23.6 |
| 50代 | 613 | 26.7 |
| 60代 | 403 | 17.5 |
| 70代 | 164 | 7.1 |
| 80代 | 32 | 1.4 |
| 90代 | 0 | 0.0 |



Q3. あなたのご職業を教えてください。

| | n | % |
|---------|------|-------|
| 全体 | 2406 | 100.0 |
| 会社員・公務員 | 1215 | 50.5 |
| 自営業 | 124 | 5.2 |
| パート | 379 | 15.8 |
| 専業主婦・主夫 | 307 | 12.8 |
| 学生 | 55 | 2.3 |
| その他 | 326 | 13.5 |



Q4. あなたの住まいを教えてください。 (①WEB アンケートのみ)

| | n | % |
|-------|------|-------|
| 全体 | 2400 | 100.0 |
| 朝日丘町 | 11 | 0.5 |
| 天之川町 | 7 | 0.3 |
| 伊加賀北町 | 5 | 0.2 |
| 伊加賀寿町 | 6 | 0.3 |
| 伊加賀栄町 | 7 | 0.3 |
| 伊加賀西町 | 38 | 1.6 |
| 伊加賀東町 | 5 | 0.2 |
| 伊加賀本町 | 4 | 0.2 |
| 伊加賀緑町 | 1 | 0.0 |
| 伊加賀南町 | 3 | 0.1 |
| 池之宮 | 24 | 1.0 |
| 磯島北町 | 1 | 0.0 |
| 磯島茶屋町 | 3 | 0.1 |
| 磯島南町 | 11 | 0.5 |
| 磯島元町 | 2 | 0.1 |
| 印田町 | 10 | 0.4 |
| 上野 | 19 | 0.8 |
| 宇山町 | 4 | 0.2 |
| 宇山東町 | 5 | 0.2 |
| 大垣内町 | 7 | 0.3 |
| 大峰北町 | 1 | 0.0 |
| 大峰東町 | 1 | 0.0 |
| 大峰南町 | 4 | 0.2 |
| 大峰元町 | 5 | 0.2 |
| 岡東町 | 4 | 0.2 |
| 岡本町 | 7 | 0.3 |
| 岡南町 | 4 | 0.2 |
| 岡山手町 | 23 | 1.0 |
| 小倉町 | 6 | 0.3 |
| 小倉東町 | 5 | 0.2 |
| 甲斐田新町 | 7 | 0.3 |
| 甲斐田町 | 1 | 0.0 |
| 甲斐田東町 | 4 | 0.2 |
| 春日北町 | 1 | 0.0 |
| 春日西町 | 1 | 0.0 |
| 春日野 | 0 | 0.0 |
| 春日東町 | 5 | 0.2 |
| 春日元町 | 10 | 0.4 |
| 片鉾東町 | 7 | 0.3 |
| 片鉾本町 | 4 | 0.2 |
| 上島町 | 13 | 0.5 |
| 上島東町 | 0 | 0.0 |
| 川原町 | 8 | 0.3 |
| 菊丘町 | 4 | 0.2 |
| 菊丘南町 | 4 | 0.2 |
| 北片鉾町 | 4 | 0.2 |
| 北楠葉町 | 3 | 0.1 |
| 北中振 | 26 | 1.1 |
| 北山 | 30 | 1.3 |
| 禁野本町 | 38 | 1.6 |

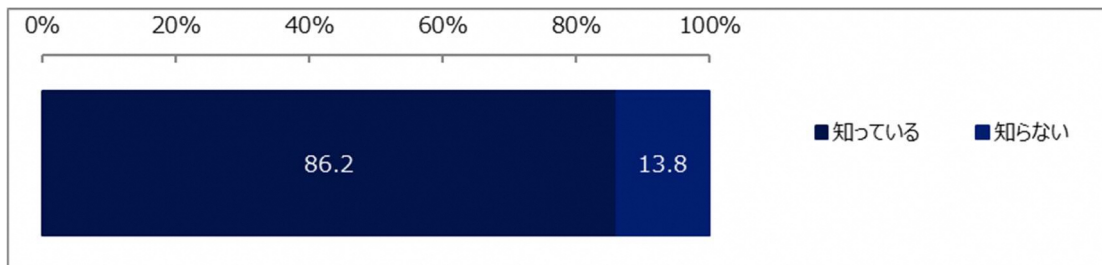
| | | |
|---------|-----|-----|
| 楠葉朝日 | 19 | 0.8 |
| 楠葉丘 | 13 | 0.5 |
| 楠葉中之芝 | 8 | 0.3 |
| 楠葉中町 | 9 | 0.4 |
| 楠葉並木 | 30 | 1.3 |
| 楠葉野田 | 46 | 1.9 |
| 楠葉花園町 | 22 | 0.9 |
| 楠葉美咲 | 13 | 0.5 |
| 楠葉面取町 | 18 | 0.8 |
| 車塚 | 0 | 0.0 |
| 高田 | 12 | 0.5 |
| 交北 | 5 | 0.2 |
| 高野道 | 22 | 0.9 |
| 香里園桜木町 | 11 | 0.5 |
| 香里園町 | 13 | 0.5 |
| 香里園東之町 | 10 | 0.4 |
| 香里園山之手町 | 16 | 0.7 |
| 香里ヶ丘 | 128 | 5.3 |
| 黄金野 | 18 | 0.8 |
| 御殿山町 | 9 | 0.4 |
| 御殿山南町 | 5 | 0.2 |
| 桜丘町 | 12 | 0.5 |
| 桜町 | 6 | 0.3 |
| 釈尊寺町 | 7 | 0.3 |
| 招提大谷 | 10 | 0.4 |
| 招提北町 | 3 | 0.1 |
| 招提中町 | 19 | 0.8 |
| 招提東町 | 1 | 0.0 |
| 招提平野町 | 5 | 0.2 |
| 招提南町 | 20 | 0.8 |
| 招提元町 | 14 | 0.6 |
| 新之栄町 | 6 | 0.3 |
| 新町 | 7 | 0.3 |
| 翠香園町 | 10 | 0.4 |
| 杉 | 2 | 0.1 |
| 杉山手 | 20 | 0.8 |
| 須山町 | 10 | 0.4 |
| 宗谷 | 6 | 0.3 |
| 尊延寺 | 11 | 0.5 |
| 高塚町 | 19 | 0.8 |
| 田口 | 9 | 0.4 |
| 田口山 | 18 | 0.8 |
| 田宮本町 | 2 | 0.1 |
| 津田駅前 | 24 | 1.0 |
| 津田北町 | 6 | 0.3 |
| 津田西町 | 9 | 0.4 |
| 津田東町 | 12 | 0.5 |
| 津田南町 | 8 | 0.3 |
| 津田元町 | 23 | 1.0 |
| 津田山手 | 18 | 0.8 |

| | | |
|-------|----|-----|
| 堤町 | 3 | 0.1 |
| 出口 | 64 | 2.7 |
| 出屋敷西町 | 0 | 0.0 |
| 出屋敷元町 | 4 | 0.2 |
| 藤田町 | 1 | 0.0 |
| 堂山 | 12 | 0.5 |
| 堂山東町 | 0 | 0.0 |
| 長尾家具町 | 12 | 0.5 |
| 長尾北町 | 5 | 0.2 |
| 長尾台 | 16 | 0.7 |
| 長尾谷町 | 31 | 1.3 |
| 長尾峠町 | 2 | 0.1 |
| 長尾西町 | 17 | 0.7 |
| 長尾東町 | 15 | 0.6 |
| 長尾宮前 | 0 | 0.0 |
| 長尾元町 | 78 | 3.3 |
| 中宮大池 | 2 | 0.1 |
| 中宮北町 | 12 | 0.5 |
| 中宮西之町 | 6 | 0.3 |
| 中宮東之町 | 5 | 0.2 |
| 中宮本町 | 5 | 0.2 |
| 中宮山戸町 | 5 | 0.2 |
| 渚内野 | 0 | 0.0 |
| 渚栄町 | 15 | 0.6 |
| 渚西 | 25 | 1.0 |
| 渚東町 | 5 | 0.2 |
| 渚本町 | 6 | 0.3 |
| 渚南町 | 10 | 0.4 |
| 渚元町 | 11 | 0.5 |
| 茄子作 | 42 | 1.8 |
| 茄子作北町 | 8 | 0.3 |
| 茄子作東町 | 4 | 0.2 |
| 西禁野 | 16 | 0.7 |
| 西田宮町 | 10 | 0.4 |
| 西船橋 | 21 | 0.9 |
| 西牧野 | 14 | 0.6 |
| 野村北町 | 1 | 0.0 |
| 野村中町 | 8 | 0.3 |
| 野村南町 | 0 | 0.0 |
| 野村元町 | 4 | 0.2 |
| 走谷 | 16 | 0.7 |
| 東香里 | 32 | 1.3 |
| 東香里新町 | 12 | 0.5 |
| 東香里南町 | 9 | 0.4 |
| 東香里元町 | 8 | 0.3 |
| 東田宮 | 7 | 0.3 |
| 東藤田町 | 1 | 0.0 |
| 東中振 | 42 | 1.8 |
| 東牧野町 | 8 | 0.3 |
| 樋之上町 | 10 | 0.4 |

| | | |
|-------|----|-----|
| 氷室台 | 7 | 0.3 |
| 枚方上之町 | 3 | 0.1 |
| 枚方公園町 | 2 | 0.1 |
| 枚方元町 | 5 | 0.2 |
| 藤阪北町 | 12 | 0.5 |
| 藤阪天神町 | 8 | 0.3 |
| 藤阪中町 | 4 | 0.2 |
| 藤阪西町 | 12 | 0.5 |
| 藤阪東町 | 40 | 1.7 |
| 藤阪南町 | 1 | 0.0 |
| 藤阪元町 | 22 | 0.9 |
| 星丘 | 38 | 1.6 |
| 穂谷 | 1 | 0.0 |
| 牧野北町 | 18 | 0.8 |
| 牧野阪 | 20 | 0.8 |
| 牧野下島町 | 6 | 0.3 |
| 牧野本町 | 15 | 0.6 |
| 町楠葉 | 22 | 0.9 |
| 松丘町 | 7 | 0.3 |
| 三矢町 | 4 | 0.2 |
| 南楠葉 | 27 | 1.1 |
| 南中振 | 34 | 1.4 |
| 南船橋 | 21 | 0.9 |
| 都丘町 | 1 | 0.0 |
| 宮之阪 | 36 | 1.5 |
| 宮之下町 | 5 | 0.2 |
| 村野高見台 | 0 | 0.0 |
| 村野西町 | 0 | 0.0 |
| 村野東町 | 8 | 0.3 |
| 村野本町 | 12 | 0.5 |
| 村野南町 | 9 | 0.4 |
| 三栗 | 17 | 0.7 |
| 養父丘 | 19 | 0.8 |
| 養父西町 | 6 | 0.3 |
| 養父東町 | 10 | 0.4 |
| 養父元町 | 9 | 0.4 |
| 山田池北町 | 0 | 0.0 |
| 山田池公園 | 1 | 0.0 |
| 山田池東町 | 14 | 0.6 |
| 山之上 | 25 | 1.0 |
| 山之上北町 | 17 | 0.7 |
| 山之上西町 | 11 | 0.5 |
| 山之上東町 | 1 | 0.0 |
| 王仁公園 | 2 | 0.1 |
| その他： | 81 | 3.4 |

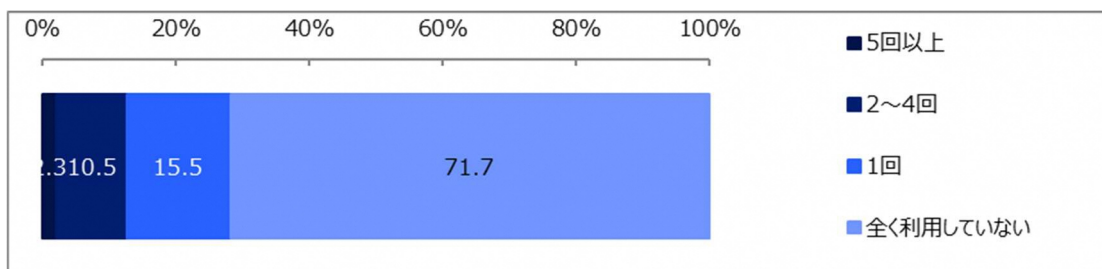
Q5. あなたは王仁公園をご存知ですか。

| | n | % |
|-------|------|------|
| 全体 | 2406 | 100 |
| 知っている | 2073 | 86.2 |
| 知らない | 333 | 13.8 |




Q6. 王仁公園は夏季になると屋外プールがオープンしています。（1シーズン運営期間：概ね7月1日～8月31日）コロナ禍（新型コロナウイルス感染拡大）前（令和2年1月まで）は、1シーズンにプールをどれくらい利用していましたか。

| | n | % |
|-----------|------|------|
| 全体 | 2074 | 100 |
| 5回以上 | 47 | 2.3 |
| 2～4回 | 218 | 10.5 |
| 1回 | 321 | 15.5 |
| 全く利用していない | 1488 | 71.7 |



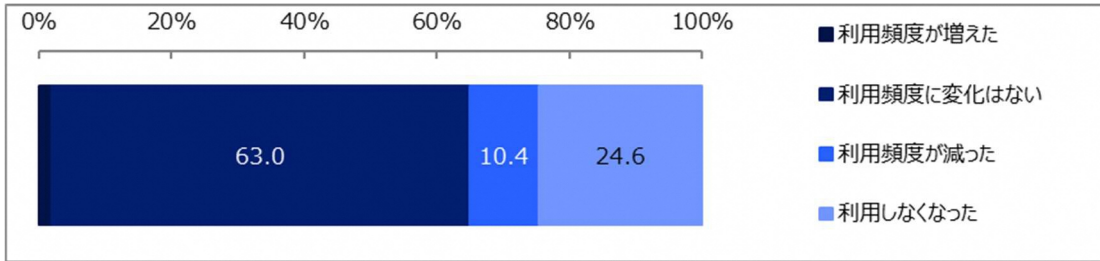
Q7. コロナ禍前（令和2年1月まで）は、プール以外の目的で公園をどれくらい利用していましたか。

| | n | % |
|-------------------------|------|------|
| 全体 | 2073 | 100 |
| よく利用していた（週に1回以上） | 57 | 2.7 |
| 利用していた（月に1回程度） | 135 | 6.5 |
| たまに利用していた（数か月に1回程度） | 276 | 13.3 |
| 利用したことがある（数年に1回程度、それ以下） | 753 | 36.3 |
| 全く利用したことがない | 852 | 41.1 |



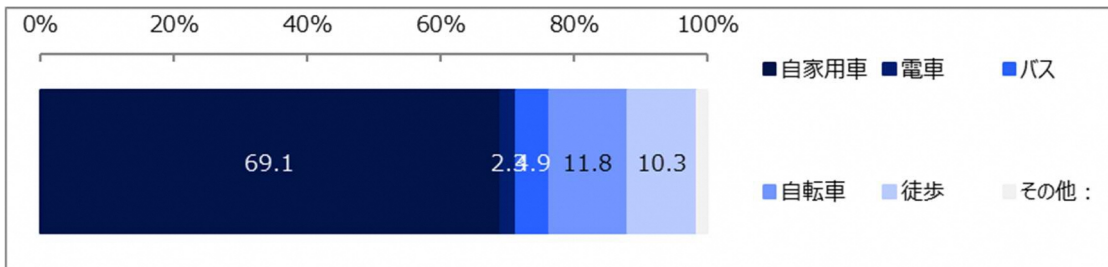
Q8. コロナ禍（令和2年2月～現在）で、王仁公園の利用頻度に変化はありましたか。また、その理由についてお書きください。（理由は省略）

| | n | % |
|------------|------|------|
| 全体 | 1315 | 100 |
| 利用頻度が増えた | 26 | 2.0 |
| 利用頻度に変化はない | 828 | 63.0 |
| 利用頻度が減った | 137 | 10.4 |
| 利用しなくなった | 324 | 24.6 |



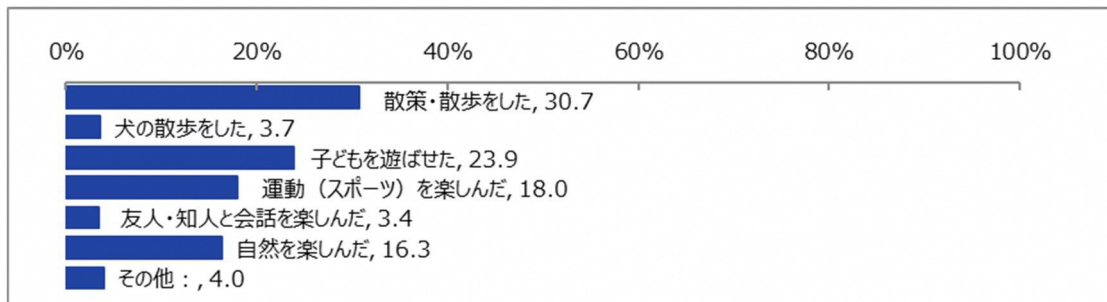
Q9. 王仁公園に来られるときの主な交通手段は何ですか。

| | n | % |
|------|------|------|
| 全体 | 1315 | 100 |
| 自家用車 | 909 | 69.1 |
| 電車 | 30 | 2.3 |
| バス | 65 | 4.9 |
| 自転車 | 155 | 11.8 |
| 徒歩 | 135 | 10.3 |
| その他： | 21 | 1.6 |




Q10. 王仁公園への来園目的に当てはまるものをお選びください。（2つまで）

| | n | % |
|---------------|------|------|
| 全体 | 1726 | 100 |
| 散策・散歩をした | 530 | 30.7 |
| 犬の散歩をした | 63 | 3.7 |
| 子どもを遊ばせた | 412 | 23.9 |
| 運動（スポーツ）を楽しんだ | 311 | 18.0 |
| 友人・知人と会話を楽しんだ | 59 | 3.4 |
| 自然を楽しんだ | 282 | 16.3 |
| その他： | 69 | 4.0 |



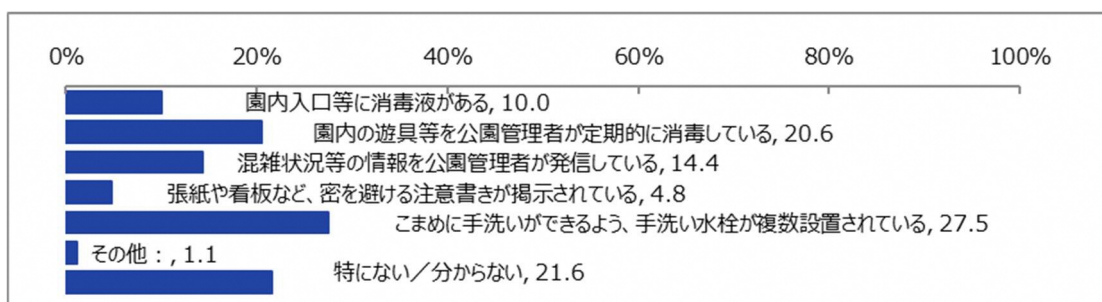
Q11. プール以外のどの施設をよく利用していましたか。（2つまで）

| | n | % |
|---------------------|------|------|
| 全体 | 1593 | 100 |
| テニスコート | 106 | 6.7 |
| 運動広場 | 245 | 15.4 |
| 大芝生広場 | 501 | 31.5 |
| 軟式テニスコート（バレーボールコート） | 13 | 0.8 |
| 児童コーナー・児童遊具 | 180 | 11.3 |
| 小グラウンド | 50 | 3.1 |
| その他： | 39 | 2.4 |
| 利用したことがない | 459 | 28.8 |




Q12. with コロナの時代、新しい生活様式の時代（新型コロナウイルス感染症収束以降）に、どんな公園であれば利用したいと思いますか。（2つまで）

| | n | % |
|-------------------------------|------|------|
| 全体 | 3511 | 100 |
| 園内入口等に消毒液がある | 351 | 10.0 |
| 園内の遊具等を公園管理者が定期的に消毒している | 722 | 20.6 |
| 混雑状況等の情報を公園管理者が発信している | 504 | 14.4 |
| 張紙や看板など、密を避ける注意書きが掲示されている | 170 | 4.8 |
| こまめに手洗いができるよう、手洗い水栓が複数設置されている | 965 | 27.5 |
| その他： | 40 | 1.1 |
| 特にない／分からない | 759 | 21.6 |



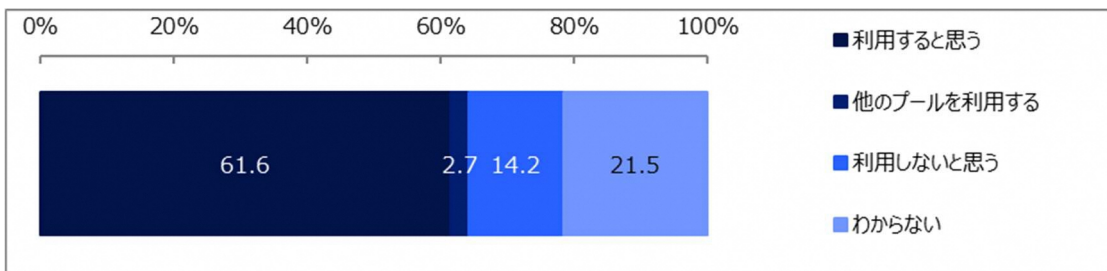
Q13. with コロナの時代、新しい生活様式の時代（新型コロナウイルス感染症収束以降）に、公園に求めること・施設について、あなたが考えるものを選んでください。（2つまで）

| | n | % |
|----------------------------|------|------|
| 全体 | 4171 | 100 |
| 日常的な運動習慣や運動不足の解消 | 746 | 17.9 |
| 癒しや気分転換 | 1026 | 24.6 |
| 人との距離が保てる（園内があまり混雑していない）こと | 365 | 8.8 |
| 地域活動やイベントなど、交流の場となること | 111 | 2.7 |
| カフェ・レストランなど、飲食施設があること | 275 | 6.6 |
| 子どもが安全に遊べる施設があること | 560 | 13.4 |
| 園内が明るい雰囲気や安全・安心であること | 541 | 13.0 |
| 多目的に利用できるオープンスペースや広場があること | 185 | 4.4 |
| テレワーク等に使える仕事環境があること | 30 | 0.7 |
| その他： | 24 | 0.6 |
| 特にない／分からない | 308 | 7.4 |



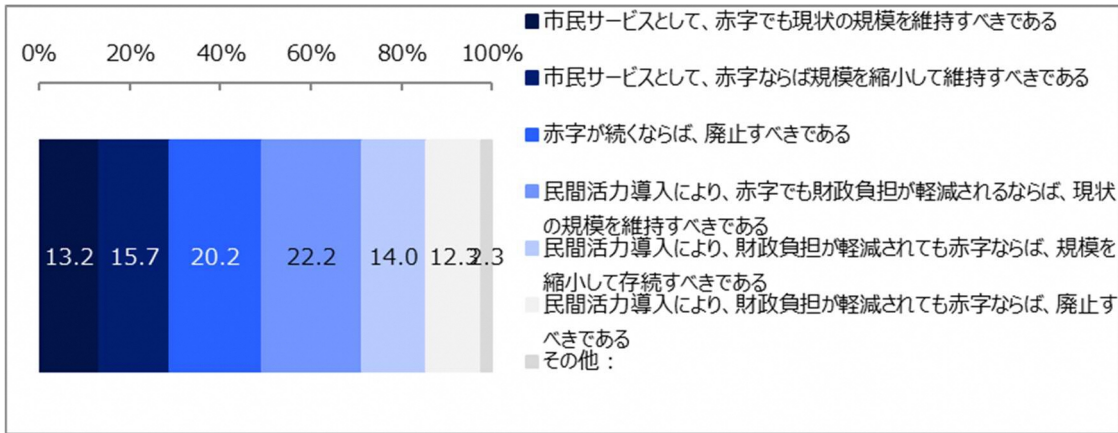
Q14. 昨年に引き続き、今年もプールの営業は休止となりましたが、今後コロナ禍が収束し、プールが営業していたら利用したいですか。

| | n | % |
|------------|-----|------|
| 全体 | 563 | 100 |
| 利用すると思う | 347 | 61.6 |
| 他のプールを利用する | 15 | 2.7 |
| 利用しないと思う | 80 | 14.2 |
| わからない | 121 | 21.5 |




Q15. 王仁公園にある屋外プールは年間（7～8月の2か月間）で約7万人の方が利用されています。しかし、プール施設の管理運営は、財政負担が大きく、課題となっています。あなたは、王仁公園のプールの再編・再整備についてどのように考えますか。

| | n | % |
|--|------|------|
| 全体 | 2406 | 100 |
| 市民サービスとして、赤字でも現状の規模を維持すべきである | 318 | 13.2 |
| 市民サービスとして、赤字ならば規模を縮小して維持すべきである | 378 | 15.7 |
| 赤字が続くならば、廃止すべきである | 487 | 20.2 |
| 民間活力導入により、赤字でも財政負担が軽減されるならば、現状の規模を維持する | 534 | 22.2 |
| 民間活力導入により、財政負担が軽減されても赤字ならば、規模を縮小して存続する | 338 | 14.0 |
| 民間活力導入により、財政負担が軽減されても赤字ならば、廃止すべきである | 295 | 12.3 |
| その他 | 56 | 2.3 |




Q16. 王仁公園に求める新たな機能について、あなたが考えることを選んでください。（3つまで）

| | n | % |
|-----------------|------|------|
| 全体 | 5468 | 100 |
| 健康づくり | 747 | 13.7 |
| 運動・スポーツ | 808 | 14.8 |
| レクリエーション | 301 | 5.5 |
| 癒し | 691 | 12.6 |
| 子育て（子どもの遊び場、保育） | 683 | 12.5 |
| 自然観察・体験 | 660 | 12.1 |
| 賑わい（イベント）・交流 | 263 | 4.8 |
| 協働（地域活動・まちづくり） | 117 | 2.1 |
| 避難場所・防災 | 364 | 6.7 |
| 高齢者福祉・障がい者福祉 | 91 | 1.7 |
| 飲食・物販 | 266 | 4.9 |
| ワーキングスペース | 92 | 1.7 |
| その他： | 27 | 0.5 |
| 特にない／分からない | 358 | 6.5 |



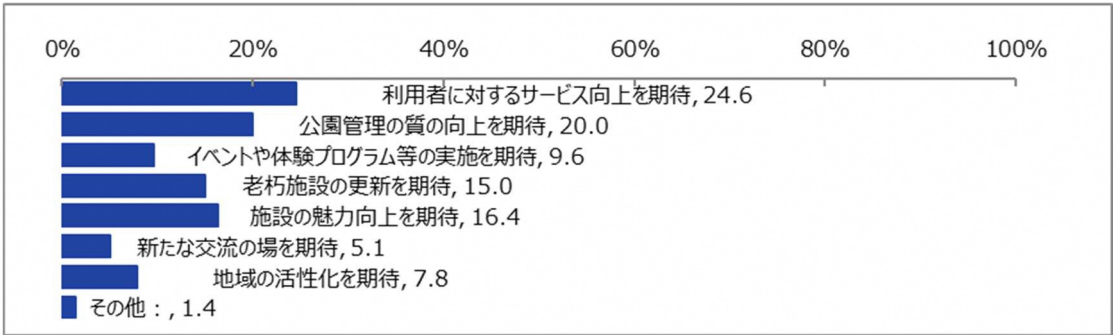
Q17. 王仁公園を再編・再整備するのであれば、新しい施設として何が欲しいですか。（3つまで）

| | n | % |
|-------------------|------|------|
| 全体 | 4664 | 100 |
| スケートボード場 | 320 | 6.9 |
| フィットネスジム | 353 | 7.6 |
| カフェ・レストラン | 1174 | 25.2 |
| コンビニエンスストア | 699 | 15.0 |
| フットサルコート | 152 | 3.3 |
| イベント広場 | 696 | 14.9 |
| サッカー・ラグビー場 | 127 | 2.7 |
| バスケットコート（3×3） | 173 | 3.7 |
| グラウンドゴルフ場 | 155 | 3.3 |
| ロッククライミング（ボルダリング） | 386 | 8.3 |
| リモートワーク/テレワークスペース | 172 | 3.7 |
| その他： | 257 | 5.5 |



Q18. 王仁公園を再編・再整備する場合、新しい施設・機能については民間活力の導入検討も行っていきます。民間事業者の参入に対して期待することを選んでください。（2つまで）

| | n | % |
|---------------------|------|------|
| 全体 | 3984 | 100 |
| 利用者に対するサービス向上を期待 | 980 | 24.6 |
| 公園管理の質の向上を期待 | 798 | 20.0 |
| イベントや体験プログラム等の実施を期待 | 384 | 9.6 |
| 老朽施設の更新を期待 | 597 | 15.0 |
| 施設の魅力向上を期待 | 653 | 16.4 |
| 新たな交流の場を期待 | 204 | 5.1 |
| 地域の活性化を期待 | 312 | 7.8 |
| その他： | 56 | 1.4 |



3. 民間事業者ヒアリング結果

【調査期間】 令和3年10月28日～12月24日

【ヒアリング事業者】 25者

| | | | |
|------------|----|-----------------------------------|----|
| 公園全体の指定管理者 | 9者 | 金融機関 | 2者 |
| スポーツ関連事業者 | 7者 | 公園でのソフト運営関係 (公園近隣事業者、物品販売事業者等) | 7者 |

【ヒアリング結果】

| ヒアリング項目 | | 結果 |
|--------------|-------------|--|
| コロナ禍の影響 | | 現段階では先が見通せないため、イベント関係を充実し魅力を高め、段階的な再整備が望ましい。 |
| 現状の有料施設の運営 | | 指定管理者制度が望ましい。 |
| 指定管理期間 | | 5年間 |
| プールについて | プール料金制 | 料金徴収代行制を希望 (利用料金制なら事業者リスクを低減する仕様が必要) |
| | 現状の施設 | 50m プールは必要。 |
| | プール休止時の有効活用 | 釣り堀、BBQ場、カヌー教室など |
| ソフト事業 | | ソフト事業を充実していきたい(ノルディックウォーキング、ホースセラピー、BBQ場、釣り堀、キッチンカーなど) |
| 園地全体管理 | | ビオトープ等の樹林地の環境整備を行い、気持ちよく人が集まる憩いの場の創出が必要。 |
| 他公園との組合せ | | スケールメリットと効率的な管理によるメリットの両面がある。 |
| 新たなスポーツ施設 | | 参入希望あり |
| スケートボードパーク運営 | | 収益性が低く民間参入は厳しい。 |